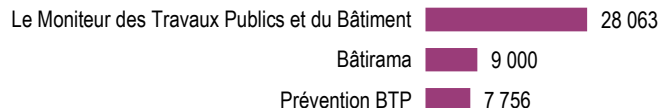
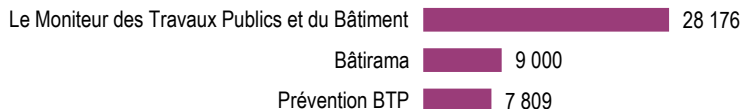


PODIUM

Les plus fortes diffusions ACPM/OJD 2017 - Diffusion France Payée par numéro



Les plus fortes diffusions ACPM/OJD 2017 - Diffusion Totale Payée par numéro



PERFORMANCES

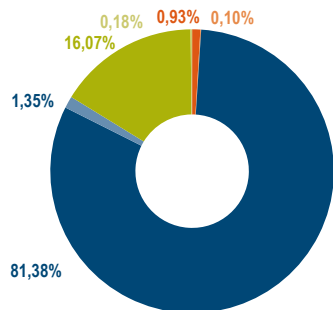
Total de la diffusion ACPM/OJD 2017

	France	Etranger	France + Etranger
Diffusion payée	2 049 716	9 038	2 058 754
Répartition	99,56%	0,44%	
Diffusion non payée	631 709	1 172	632 881
Diffusion Totale	2 681 425	10 210	2 691 635

Répartition de la diffusion France Payée ACPM/OJD 2017

		France
Ventes Individuelles (Print)		18 965
	par Tiers (Print)	2 000
Abonnements Individuels (Print)		1 667 994
	par Tiers (Print)	27 764
	Portage (Print)	-
Versions Numériques Individuelles (PDF)		329 317
	par Tiers (PDF)	3 616
Diffusion Différée Payée (Print)		60

Répartition par canal de diffusion ACPM/OJD

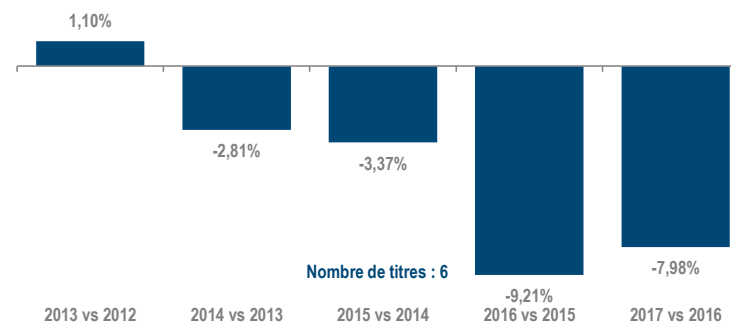


Diffusion France Payée

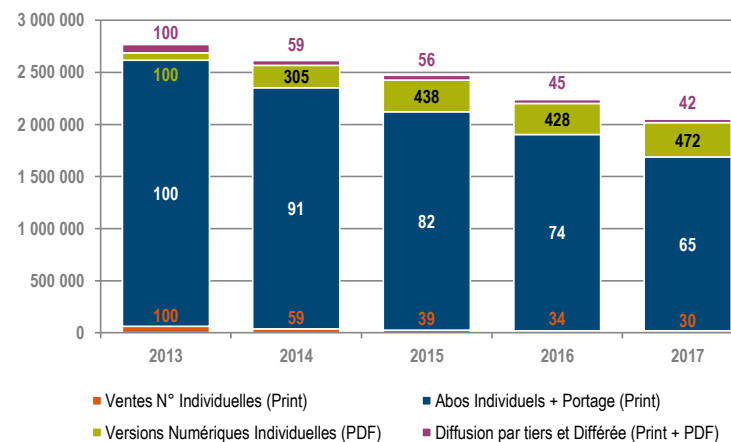
- Ventes Individuelles (Print)
- Ventes par Tiers (Print)
- Abonnements Individuels (Print)
- Abonnements par Tiers (Print)
- Versions Numériques Individuelles (PDF)
- Versions Numériques Tiers (PDF)

EVOLUTIONS

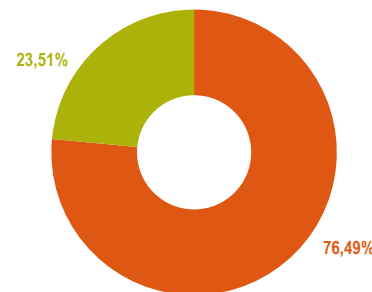
Evolution annuelle sur 5 ans - ACPM/OJD - Diffusion Totale France



Evolution des types de diffusion - ACPM/OJD - Diffusion France Payée



Répartition Payants / Gratuits - ACPM/OJD



Diffusion Totale

- Payants
- Gratuits

LISTE DES TITRES DE LA PRESSE DU BATIMENT, DE L'ARCHITECTURE ET DE L'URBANISME 2017

L'Activité Immobilière

Bâtirama

Le Journal du Bâtiment et des Travaux Publics

Le Moniteur Architecture AMC

Le Moniteur des Travaux Publics et du Bâtiment

Prévention BTP